



Version : 2.0
Date : 27/02/2020


Guide rapide OILEX au quotidien

Application d'OILEX sur la voie publique, les surfaces industrielles etc.



Répartir OILEX sur la substance à absorber jusqu'à ce qu'elle soit entièrement recouverte.

Remarque : Épandre OILEX de préférence au niveau du sol.

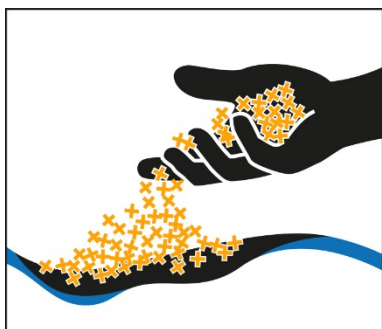


Répartir OILEX en frottant - de préférence avec un balais - la substance est liée immédiatement.




Le liant OILEX contaminé peut être recueilli rapidement avec un balais ou un aspirateur industriel – l'adhérence du sol est rétablie immédiatement.

Application d'OILEX sur les surfaces aqueuses

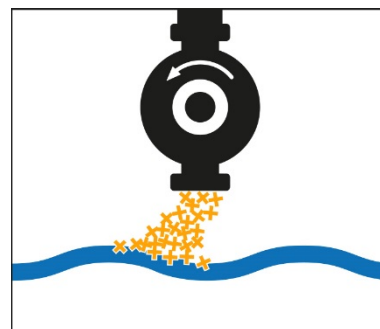


Répartir OILEX sur la substance à absorber jusqu'à ce qu'elle soit entièrement recouverte.

Remarque : Épandre OILEX de préférence à la surface de l'eau.



OILEX lie immédiatement la substance – autrement dit, le temps d'action est très court.



OILEX peut être éliminé de la surface de l'eau par différents moyens, par ex. à l'aide d'une pompe adéquate.

Remarque : Après utilisation, OILEX ne se dépose pas au fond de l'eau - il ne lie pas l'eau.